



[www.bunsen.es](http://www.bunsen.es)

ESTUFAS DE SECADO



# ESTUFA DE CONVECCIÓN NATURAL

Ref. 8324P

## CARACTERÍSTICAS GENERALES

- \* Construcción interior y exterior en acero inoxidable AISI 304.
- \* Puerta sólida (opcional con ventana), provista de llave. Excelente aislamiento térmico.
- \* Protección contra sobretemperatura clase 3.1 según DIN 12880.
  - \* Puerto USB. Resolución 0.1°C.
- \* Equipados con un microprocesador con control PID, pantalla gráfica táctil de 5.7 "a todo color con menú intuitivo, de fácil configuración y varios idiomas. Pueden ser conectados a una red externa ETHERNET para su control remoto desde cualquier ordenador.
- \* Función de administrador para llevar control de procesos realizados por los usuarios.
- \* Acceso mediante contraseña. Posibilidad de 7 días de programación.
- \* Hasta 100 segmentos de perfil temperatura tiempo.
- \* Función de repetición de un ciclo hasta 99 veces o indefinidamente.
- \* Función de retardo de inicio (desde 1 min a 99:59 h).
- \* Visualización de los parámetros durante el proceso. Rampas ajustables.
- \* Registro del valor mínimo, medio y máximo de la temperatura de cada segmento.
- \* Función de auto-diagnóstico.
- \* Alarma sonora y visual de fallo de sensor de temperatura. y de puerta abierta.
- \* Sistema de control de fallo de la alimentación (el programa continúa después de restaurar la energía).



BUNSEN SA. C/ Tokio, 2 28970 Humanes de Madrid, Madrid, ESPAÑA












Tlf. 916 113 584 - Fa. 916 128 254

[info@bunsen.es](mailto:info@bunsen.es) - [www.bunsen.es](http://www.bunsen.es)

- \* Bandejas de alambre incluidas 3, posibilidad de colocar 10. Carga 5 kg. Consultar accesorios.
- \* Temporizador digital. 20 programas de memoria configurables.
- \* Reloj indicador de tiempo real.
- \* Memoria interna capaz de almacenar hasta 4100 registros.

Fabricado según directivas CE.

Ref.	Capacidad	Dimensiones An x Al x F	M. útiles An x Al x F	Peso	Temperatura	Consumo (W)
<b>8324P</b>	245L.	810 x 1200 x 760mm.	600 x 800 x 510mm.	126 Kg.	Hasta 300°C	3000

Ref	Accesorios	
<b>8300-01</b>		Puerta con ventana
<b>8300-02</b>		Bandeja rejilla
<b>8300-03</b>		Bandeja Perforada
<b>8300-04</b>		Bandeja rejilla reforzada
<b>8300-05</b>		Carriles reforzados
<b>8300-06</b>		Luz led interior
<b>8300-07</b>		Base con ruedas
<b>8300-08</b>		Sonda adicional PT-100
<b>8300-09</b>		Filtro EPA
<b>8300-10</b>		Ruedas diferentes tipos
<b>8300-11</b>		Puerto de acceso (no estandar) para sensor externo